

Gazetka Szkolna




Nr 6 luty 2015 Szkoła Podstawowa im. Marii Kownackiej w Kłodawie

„Luty”

Często z nim bywają jeszcze
mrozy trzaskające,
za to jest w całtym roku
najkrótszym miesiącem.
Lecz nie robi nam nic złego
mroźny koniec zimy,
nakarmimy głodne ptaszki,
w piecu napalimy
Szczery luty zęby sopli,
Wszystko mrozem ściska.
Niech tam sobie! Wkrótce
Przyjdzie „kryśka na Matyska”.
Gdy obuję ciepłe buty
I gdy kożuch włożę
Niech tam sobie mroźny luty
Sroży się na dworze.

Jerzy Ficowski



Rysowała Ola Soroczyńska, klasa I A

Od Redakcji

Przed nami nareszcie ferie! Życzymy Wam dużo pięknej zimowej pogody, zdrowia i uśmiechu.

Do zobaczenia za dwa tygodnie.

Oddajemy w Wasze ręce specjalny numer gazetki związany z feriami zimowymi. Zapraszamy do lektury.

„przyszła kryśka na Matyska” oznacza, iż na kogoś spadły w końcu jakieś sankcje, spotkała kogoś zasłużona kara

dawnej kryśka to ”koniec, kres”

W tym numerze:

- Ferie zimowe
- Nasze imiona



Dekalog na ferie zimowe

1. Zawsze wstawaj prawą nogą.
2. Nie siedź tylko przed telewizorem czy komputerem
– spaceruj, przebywaj na świeżym powietrzu.
3. Uprawiaj sporty zimowe w miejscach do tego przeznaczonych.
4. Nie baw się w pobliżu ruchliwych ulic.
5. Ubieraj się odpowiednio do pogody.
6. Nie wpuszczaj do domu nieznajomych.
7. Naucz się na pamięć alarmowych numerów telefonu oraz numeru do rodziców.
8. Pamiętaj, by zamykać od wewnątrz drzwi wejściowe.
9. Nie wsiadaj do samochodu osób nieznajomych, nie przyjmuj od nich nic do jedzenia i picia.
10. Czytaj książki, odpoczywaj, zdrowo się odżywiaj.

Przygotowano we współpracy z p. Bereniką Kucharczyk

Rys. Nadia Jaszczyk, kl. IA



Rady dla Rodziców:

Ferie zimowe w miejscu zamieszkania dziecka

Dzieci pozostające w czasie ferii w domu nie zawsze potrafią same zorganizować sobie czas. Aby im w tym pomóc rodzice lub opiekunowie w miarę możliwości powinni umożliwić im korzystanie z półkolonii, zajęć w świetlicach wiejskich czy domach kultury.

Jeżeli jest to niemożliwe i dzieci pozostają w domu, to na czas nieobecności dorosłych domowników wskazanym byłoby:

1. Zapewnienie opieki przez osoby zaufane
2. Pozostawienie przy telefonie numerów do opiekunów oraz numery alarmowe 997-policja, 998-straż pożarna, 999-pogotowie lub z komórki numer alarmowy 112
3. Przekazanie zaufanym sąsiadom kluczy od domu na wypadek potrzeby udzielenia pomocy, np. otworzenia drzwi w przypadku pożaru lub wzywania pomocy przez dziecko z mieszkania
4. WYROBIE NIE U DZIECI NAWYKU ZAMYKANIA DRZWI OD WĘWNĄTRZ
5. Zezwolenie na wpuszczanie do domu tylko ustalonych z rodzicami osób
6. Bezwzględne zakazanie wpuszczania osób nieznajomych.

Pamiętajmy, że kiedy dziecko przebywa poza domem na podwórku czy placu zabaw mogą się nim interesować osoby nie zawsze uczciwe.

Należy dziecko nauczyć (to przyda się nie tylko w ferie), aby:

- nie opowiadało o wyposażeniu domu, zasobach i stanie majątkowym rodziny

Takie zachowanie nie tylko może spowodować niebezpieczeństwo np. kradzieży, ale także nie jest dobrze widziane wśród rówieśników. Dzieci zwykle nie lubią kolegów, którzy się nieustannie przechwalają.

- klucze do mieszkania nosiło zawsze dobrze zabezpieczone pod odzieżą i nie podawało nikomu obcemu adresu zamieszkania


- nie dało się namówić nieznajomym, aby wpuścić kogoś do mieszkania pod pozorem np. przekazania rodzicom rzeczy lub dokumentów

- nie wsiadało do samochodów osób nieznajomych,

- nie nawiązywało kontaktów z osobami nieznajomymi proponującymi słodycze, poczęstunek, spacer w miejsce ustronne lub zapraszającymi do swojego mieszkania; nie przyjmowało na przechowanie żadnych przedmiotów od osób nieznajomych (mogą pochodzić z przestępstwa).

Pamiętajmy też, że akwenty wodne, górki w okolicy dróg, przejazdów kolejowych czy zbiorników wodnych są bardzo niebezpieczne. Pilnujmy, by dzieci korzystały tylko z bezpiecznych, specjalnie przygotowanych i wydzielonych miejsc zabaw.

Na podstawie tekstu asp. sztab. Ewy Czajkowskiej z Wydziału Prewencji KWP



Rys. Julia Maciulko, IV kl.

Kącik językowy

KONKURS Z NAGRODAMI


W ramach współpracy z Leo-Centrum Języków Obcych (www.leoschool.pl) w każdym numerze naszej gazetki szkolnej pojawia się rubryka zachęcająca do poszerzenia wiedzy z języka angielskiego.

Spośród poprawnych odpowiedzi wysłanych na adres mailowy leoinfo@leoschool.pl zostanie wylosowana nagroda ufundowana przez LEO - materiały do nauki języka angielskiego.

W tym konkursie prosimy Was o przetłumaczenie na język angielski kilku prostych zdań i zwrotów. Wysyłajcie odpowiedzi na adres mailowy do końca lutego. Życzymy powodzenia!

Zwyciężczynią ostatniego konkursu została Joanna Gądek z klasy III. Gratulujemy!

1. Gdzie mieszkasz?
2. Jaka jest pogoda?
3. Czy masz rodzeństwo?
4. Chciałbym/Chciałabym kupić bilet na autobus.
5. Byłem/ Byłam wczoraj w szkole.
6. Czy umiesz pływać?
7. Lubię tańczyć i śpiewać.
8. Chodźmy do kina.
9. W czym mogę pomóc?
10. Przepraszam za spóźnienie.



Rys. Klaudia Dobecka, IV kl.

Nasze imiona

Natalia

Imię żeńskie pochodzące od męskiego imienia łacińskiego *Natalis* „dzień urodzin”. Natalia jest inteligentna i ciekawa świata. Zadziwia wszystkich swoją wiedzą i odczytaniem. W towarzystwie potrafi zabrać głos w różnych kwestiach. Przejawia talenty w różnych dziedzinach. Kocha wiedzę i lubi ją propagować.

Kolor dla Natalii: srebrny, kamień – bursztyn, szczęśliwy dzień – sobota.

Znane imienniczki: Natalia Kukulska – wokalistka, Natalia Boska – mama z serialu „Rodzinka.pl”

Filip

To imię pochodzenia greckiego, w naszym kraju pojawiło się w XIV wieku. Filip jest wesoły i towarzyski. Dobrze sprawdza się w roli przywódcy, szefa. Jednak nie wywyższa się nad innych. Jest odważny. Często utalentowany artystycznie. Bywa gadułą, lubi się wymądrzać. Cieszy się życiem.

Kolor: żółty, szczęśliwy dzień – niedziela.

Znani imiennicy: Filip Bajon – reżyser i scenarzysta, Phil Collins – wokalista.

na podstawie „Księga imion” Literat 2007